

アイロン両面接着テープ

# MFテープ

アイロンで簡単接着！ソーイングやクラフトなどさまざまなシーンで大活躍。  
選べる3つのテープ幅 ●5mm X 25m巻 ●10mm X 25m巻 ●15mm X 25m巻



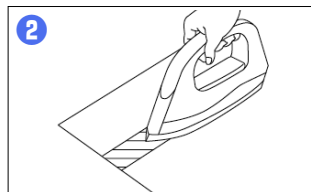
## ■主な特長

- 離型紙の付いたアイロン両面接着テープです。アイロンの熱で、クモの巣状の接着成分が溶け、布地を接着します。
- しつけの手間が省け、縫いズレすることなく作品を美しく、スピーディーに仕上げることができます。
- 接着力が強く、水洗い・クリーニングもOK！

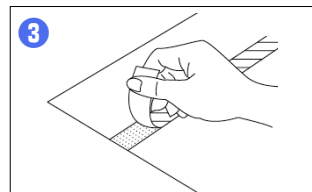
## ■使用方法



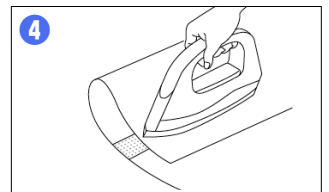
アイロンを中温（130～150℃）に設定します。



接着する個所にのり面（ザラザラ面）を当て、離型紙の上からアイロンで押さえます。



離型紙をはがします。のりが残ります。



接着する布地を乗せ、アイロンで押さえます。

## ■主な用途と使い方のヒント

